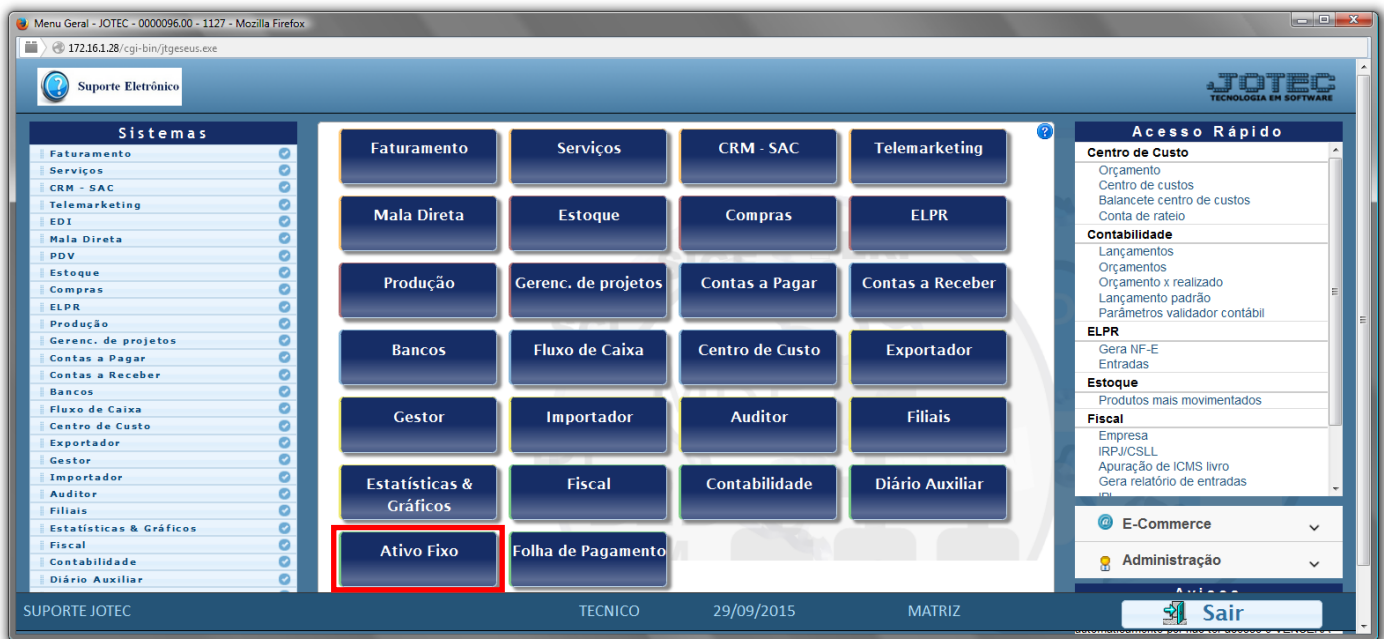


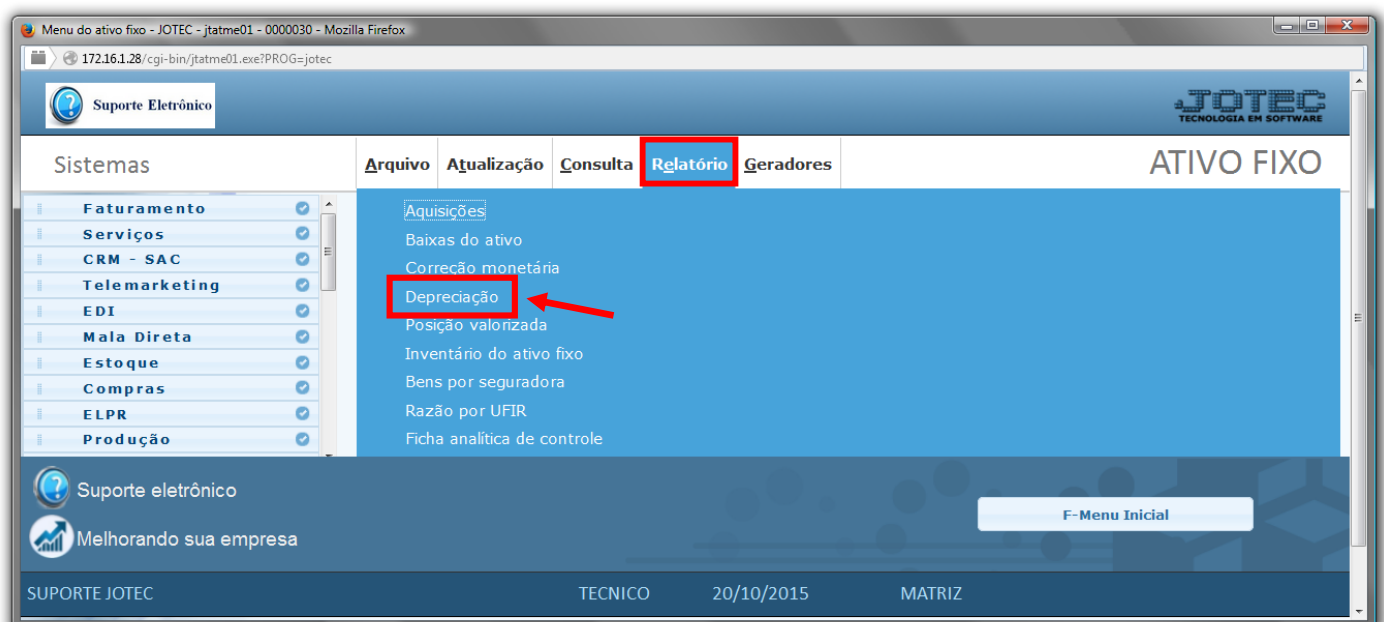
RELATÓRIO DE DEPRECIAÇÃO / AMORTIZAÇÃO *ATREPDPA*

✦ **Explicação:** Relaciona todas as depreciações ocorridas nos bens cadastrados.

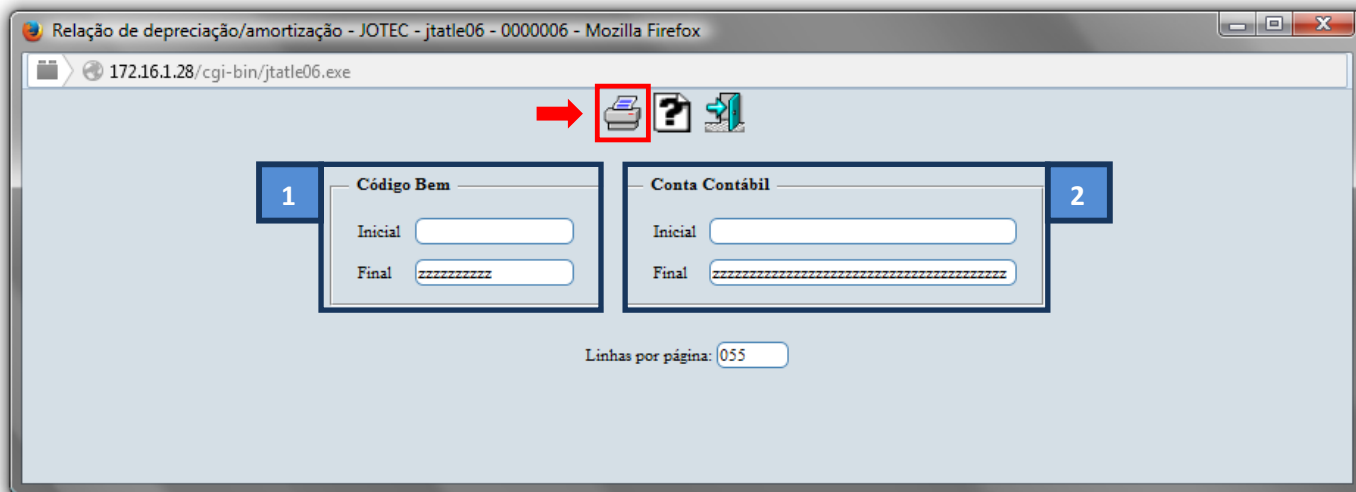
➤ Para realizar essa operação acesse o módulo: **Ativo Fixo**.



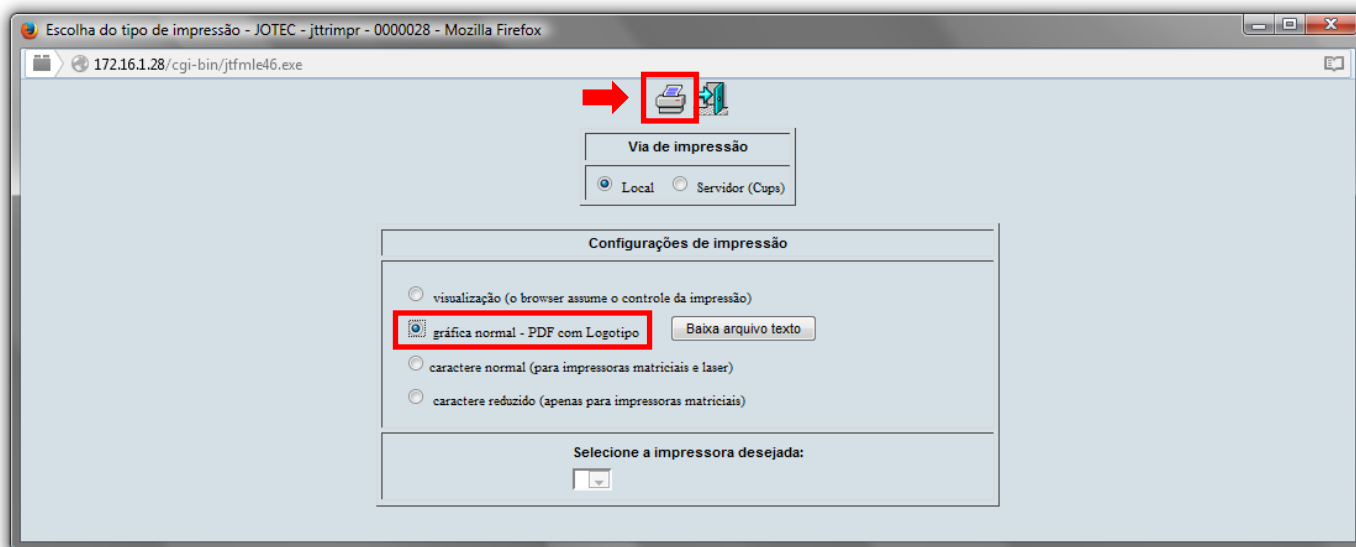
➤ Em seguida acesse: **Relatório > Depreciação**.



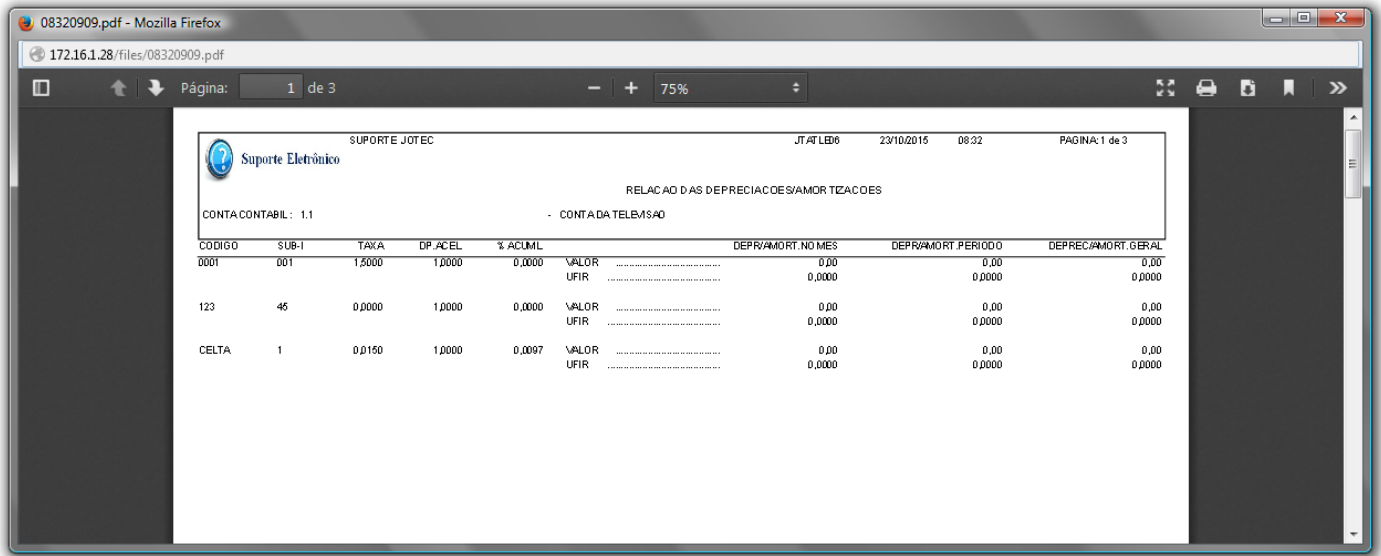
- Será aberta a tela de “*Relação de depreciação/amortização*”.
- Informe o (1)*Código Bem “inicial e final”* e informe a (2)*Conta Contábil “inicial e final”* a serem considerados na emissão do relatório.
- Clique no ícone da “*Impressora*” para emitir o relatório.



- Selecione a opção: *Gráfica Normal – PDF com Logotipo* e clique na *Impressora*.



➤ Será aberta a tela do relatório desejado.



SUPORTE JOTEC
JT/AT/LE06 23/10/2015 08:32 PAGINA: 1 de 3

RELACAO DAS DEPRECIACOES/AMORTIZACOES

CONTA CONTABIL: 1.1 - CONTADA TELEVISAO

CODIGO	SUB-I	TAXA	DP_ACEL	% ACUMUL	VALOR	DEPR/AMORT. NO MES	DEPR/AMORT. PERIODO	DEPREC/AMORT. GERAL
0001	001	1,0000	1,0000	0,0000	VALOR	0,00	0,00	0,00
					UFIR	0,0000	0,0000	0,0000
123	46	0,0000	1,0000	0,0000	VALOR	0,00	0,00	0,00
					UFIR	0,0000	0,0000	0,0000
CELTA	1	0,0150	1,0000	0,0097	VALOR	0,00	0,00	0,00
					UFIR	0,0000	0,0000	0,0000

Para maiores informações
consulte o:



Suporte Eletrônico.