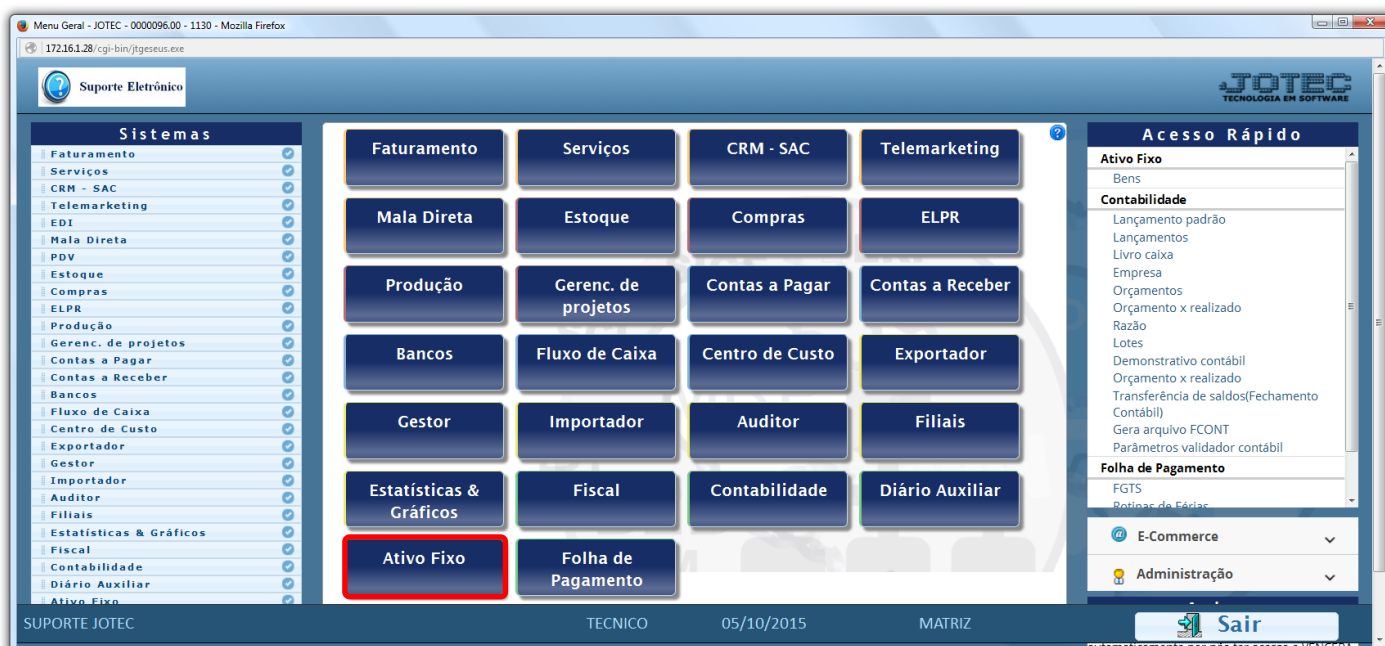


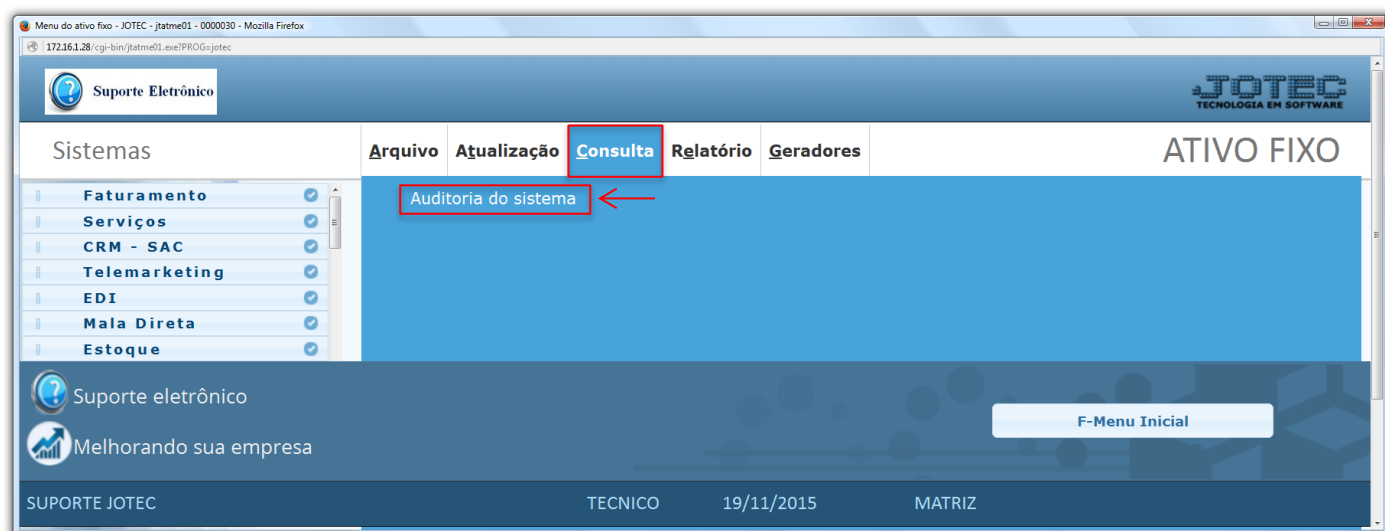
## AUDITORIA DO SISTEMA ATCODAU00

✦ **Explicação:** Tem a função de averiguar todos os procedimentos feitos pelos usuários, sejam de riscos e/ou fora das normas da empresa, com a finalidade de monitorar as atividades da empresa pelo usuário e data/hora.

➤ Para realizar esta rotina acesse o módulo: **Ativo Fixo**.



➤ Em seguida acesse: **Consulta > Auditoria do sistema**.



- Na tela seguinte, selecione a **(1) Ordem da consulta (Data ou Usuário)** a pesquisa poderá ser realizada com base em: **(2) Data do registro, Usuário, Sistema (Siglas dos módulos) ou Chave (Texto específico para pesquisa)**. Informe o campo desejado e clique no ícone do **“Binóculo”** para gerar a consulta.


The screenshot shows a web browser window titled "Consulta de auditoria dos sistemas - JOTEC - jgedaud - 000097.01 - Mozilla Firefox". The interface includes a search form with the following sections:

- 1** (highlighted): "Ordem" section with radio buttons for "Usuário" (selected) and "Data".
- Data do registro**: "Inicial" (01/01/2015) and "Final" (31/12/2999) with calendar icons.
- Usuário**: "Inicial" and "Final" (zzzzzzzz) text input fields.
- Sistema**: "Inicial" (AT) and "Final" (AT) text input fields.
- Chave**: "Inicial" and "Final" (zzzzzzzzzzzzzzzzzzzz) text input fields.
- 2** (highlighted): A blue button with a magnifying glass icon.

Below the form is a table with the following data:

Usuário	Sistema	Data	Hora	Chave	Descrição
TECNICO	AT	05/10/2015	15:01:46	000001	Alteracao de Seguradora
TECNICO	AT	05/10/2015	16:41:59	2015-10-01	Inclusao de FAP

- Clique no ícone da **“Impressora”** para gerar a consulta em formato de relatório.

Para maiores informações  
consulte o:  
 **Suporte Eletrônico.**