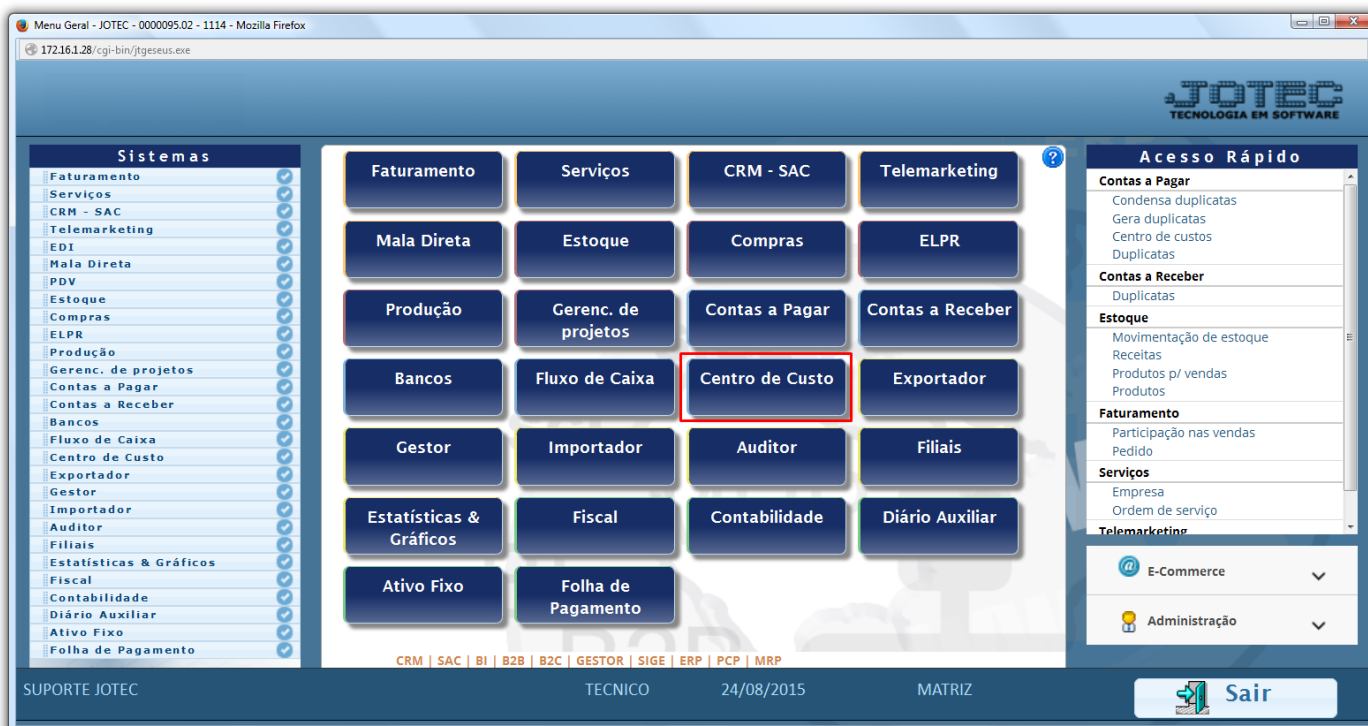


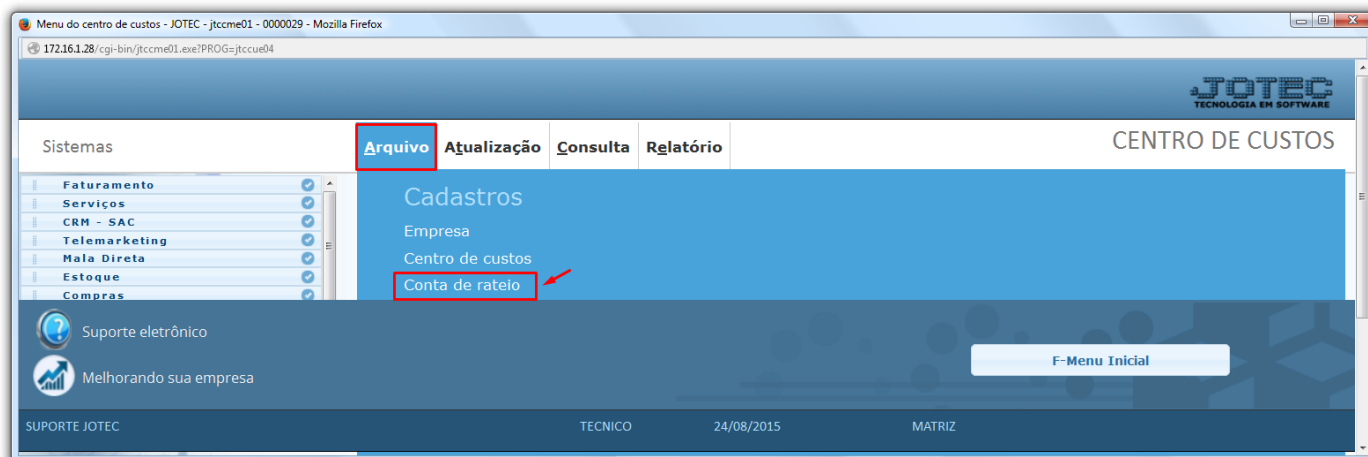
CONTROLE DE CONTAS DE RATEIO CCATACLR

❖ **Explicação:** Essa rotina possibilita o controle de receitas e despesas que podem ser controladas manualmente ou automaticamente variando de acordo com a situação, segundo a necessidade da empresa em seus diversos departamentos. Possui também a opção de relacionar as contas de rateio com as contas contábeis gerando assim, a integração contábil.

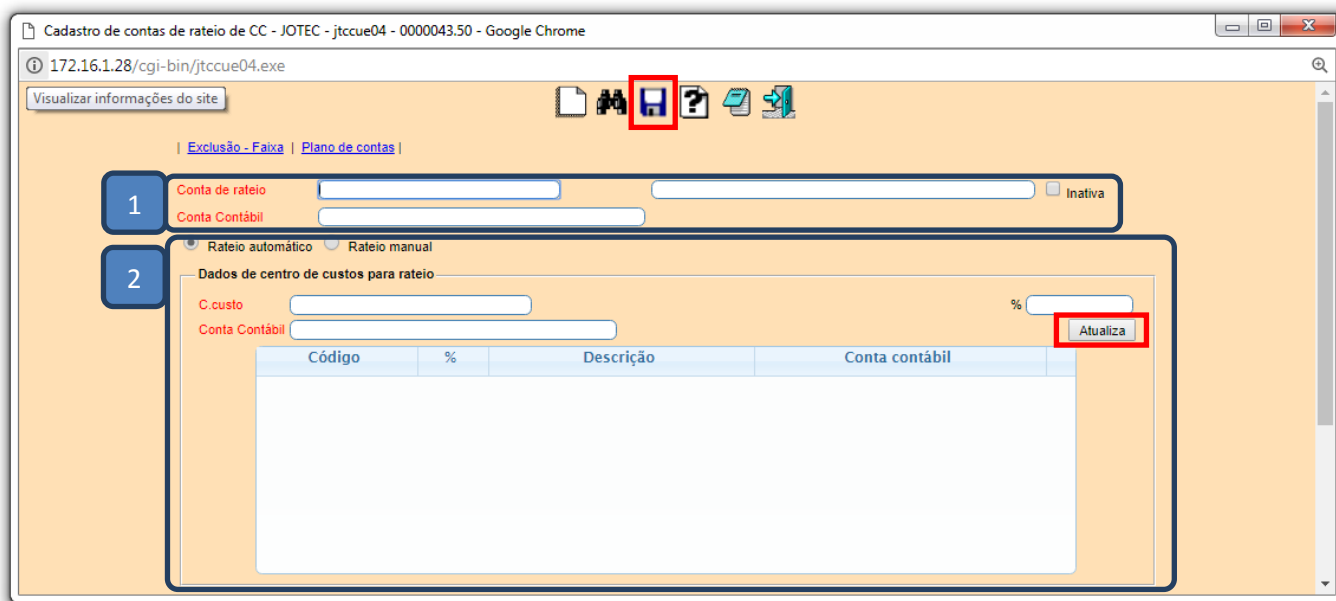
➤ Para realizar esta rotina acesse o módulo: **Centro de Custo**.



➤ Em seguida acesse: **Arquivo > Conta de rateio**:



- Aparecerá a seguinte tela:



- (1) Informe a respectiva **Conta de Rateio** e **Conta Contábil** para integração, sendo que estes já foram cadastrados previamente. Para selecionar as **contas** basta dar um duplo clique no campo para pesquisar.
- (2) Nesta parte da tela selecione o **Tipo de Rateio** (*Automático ou Manual*), informe os **Centros de Custos** para o rateio, as **Contas Contábeis** correspondentes ao **Centro de Custos** e o percentual que será rateado em caso de rateio automático. Em seguida clique no botão **Atualiza** para que sejam levados para o quadro abaixo.

- Clique no **disquete** para incluir.

