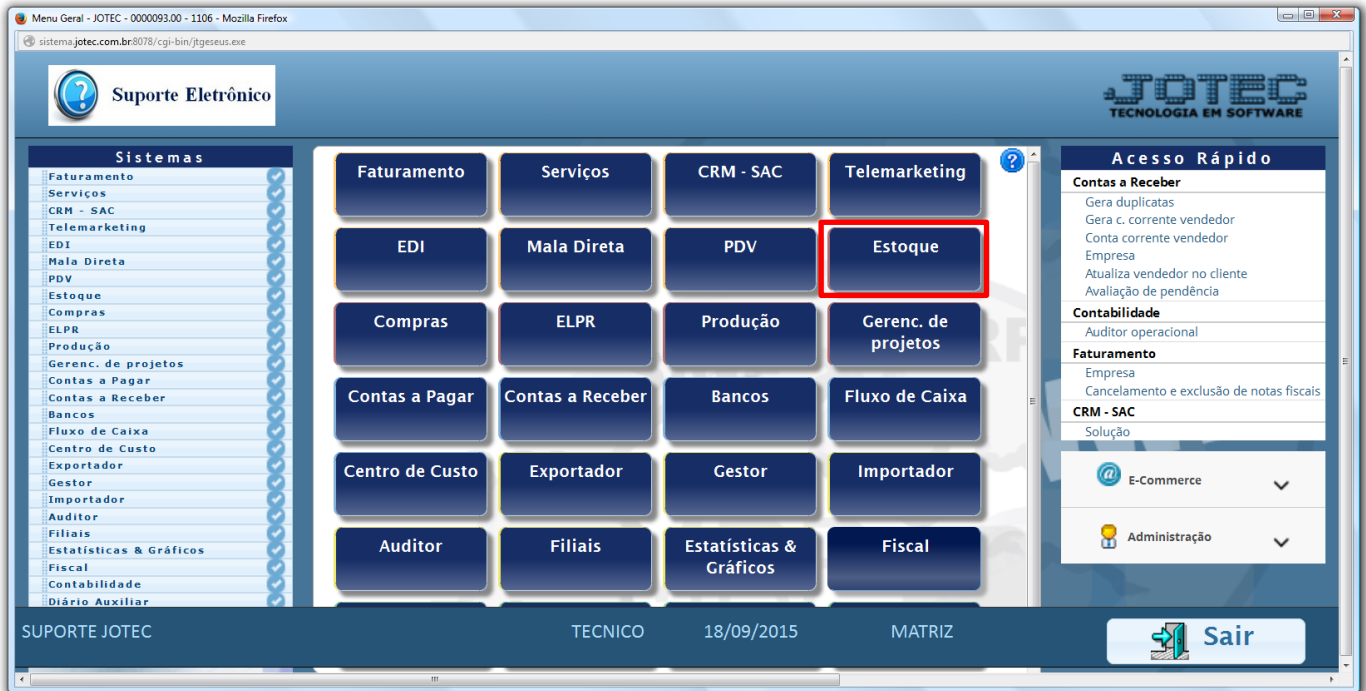


PREÇOS DE VENDAS
ETCAAPV00

✦ **Explicação:** No cadastro de produtos o Sistema JOTEC disponibiliza uma tabela para inserção de Preços de Vendas (a tabela de preço pode ser vinculada ao cliente, onde é possível gerenciar os preços de acordo com o cliente e o tipo da empresa) nesta mesma tabela as empresas que trabalham com exportação de produtos, poderão inserir os preços relacionados à moeda estrangeira.

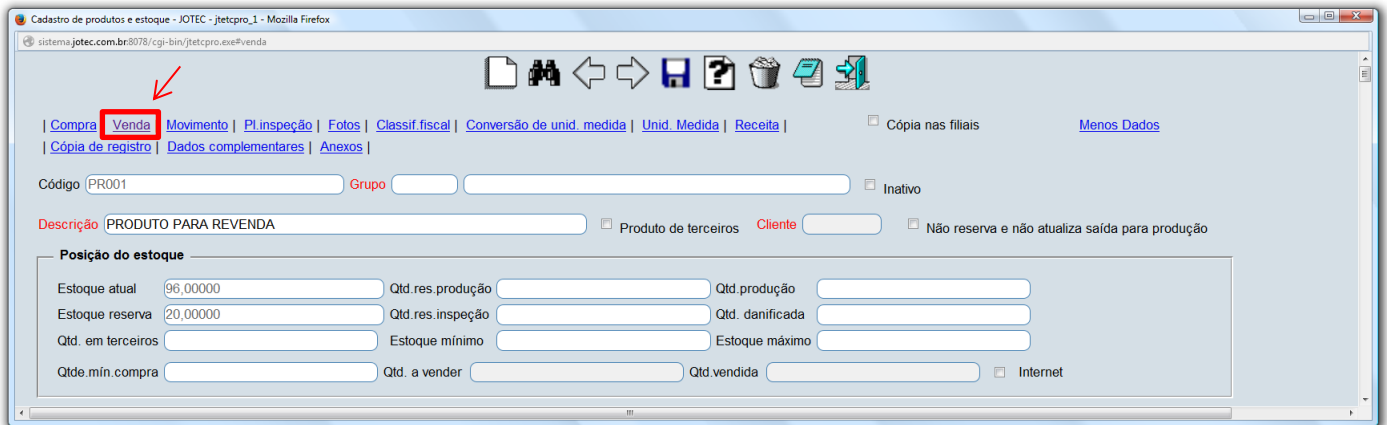
➤ Para realizar este cadastro acesse o módulo: **Estoque**.



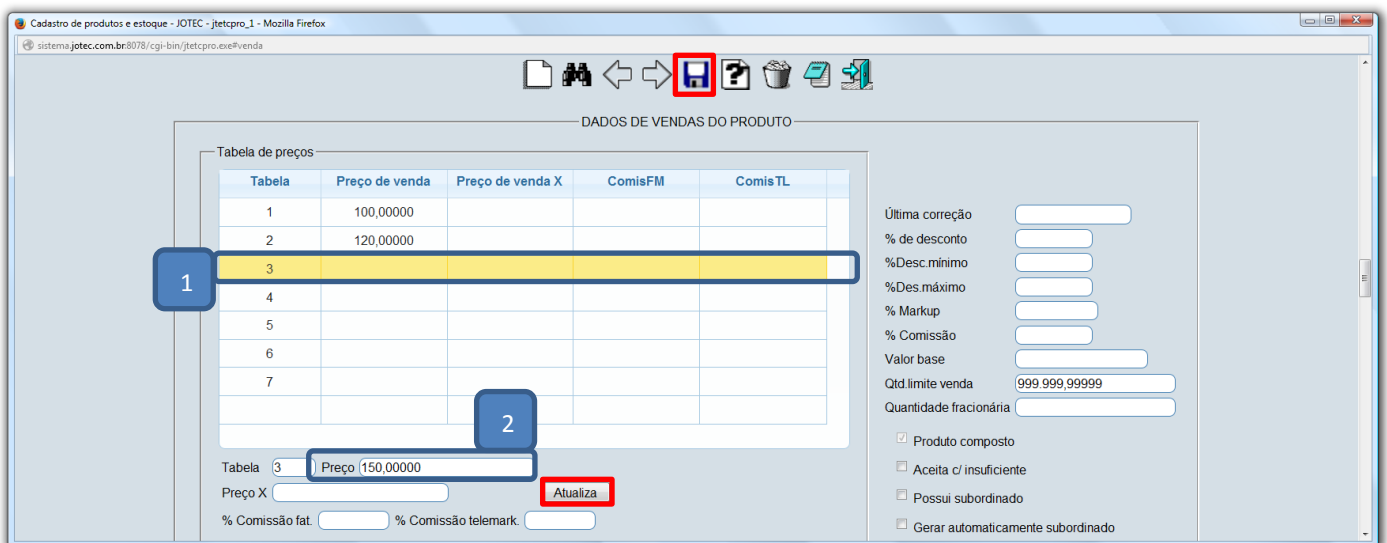
➤ Em seguida clique no botão: **P-Produtos**.



- Na tela do cadastro de produto, pesquise o produto desejado e clique no link: **Venda.**



- O sistema o direcionará para o quadro: **Dados de Venda do Produto.** Nesta tela basta selecionar a (1) **Tabela**, informar o (2) **Preço** a ser aplicado nesta tabela e clicar no botão **“Atualiza”**. Repita o processo para cada tabela a ser cadastrada e ao finalizar clique no ícone do **“Disquete”** para salvar.



Para maiores informações
consulte o:
Suporte Eletrônico.

