

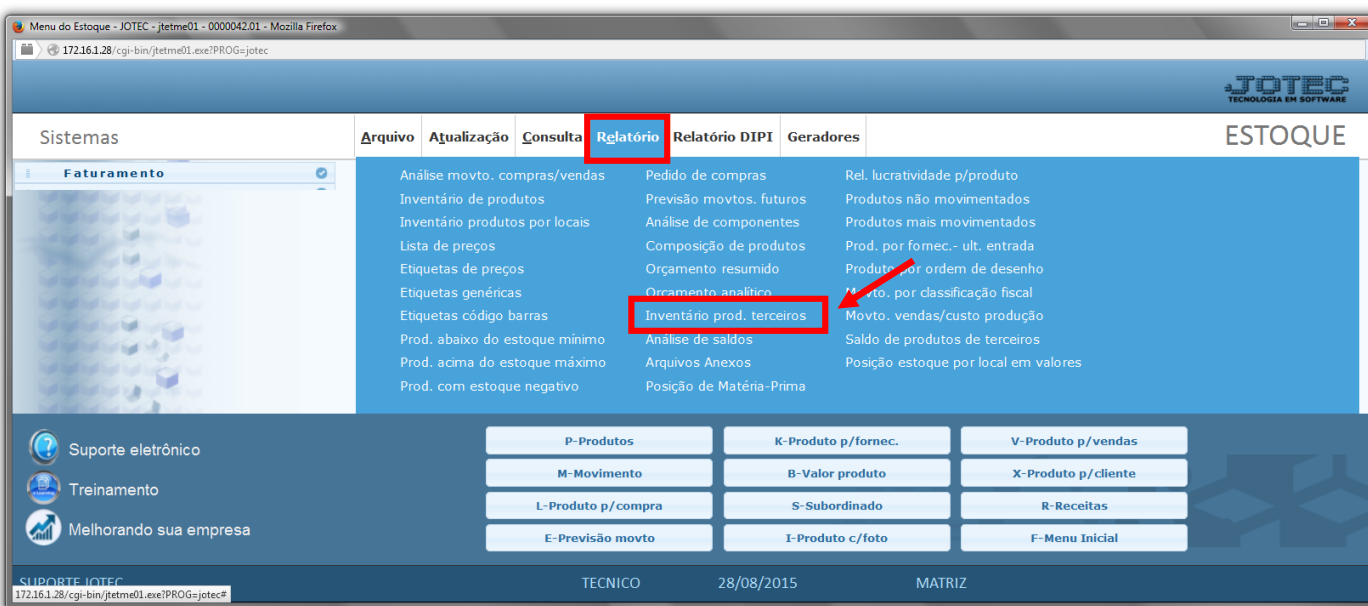
RELATÓRIO DE INVENTÁRIO DE PRODUTOS DE TERCEIROS *ETREPPRTC*

✧ **Explicação:** Emite o relatório dos produtos de terceiros, permitindo que o cliente controle os custos e as quantidades dos produtos que pertencem ao cliente e que estão dentro da empresa.

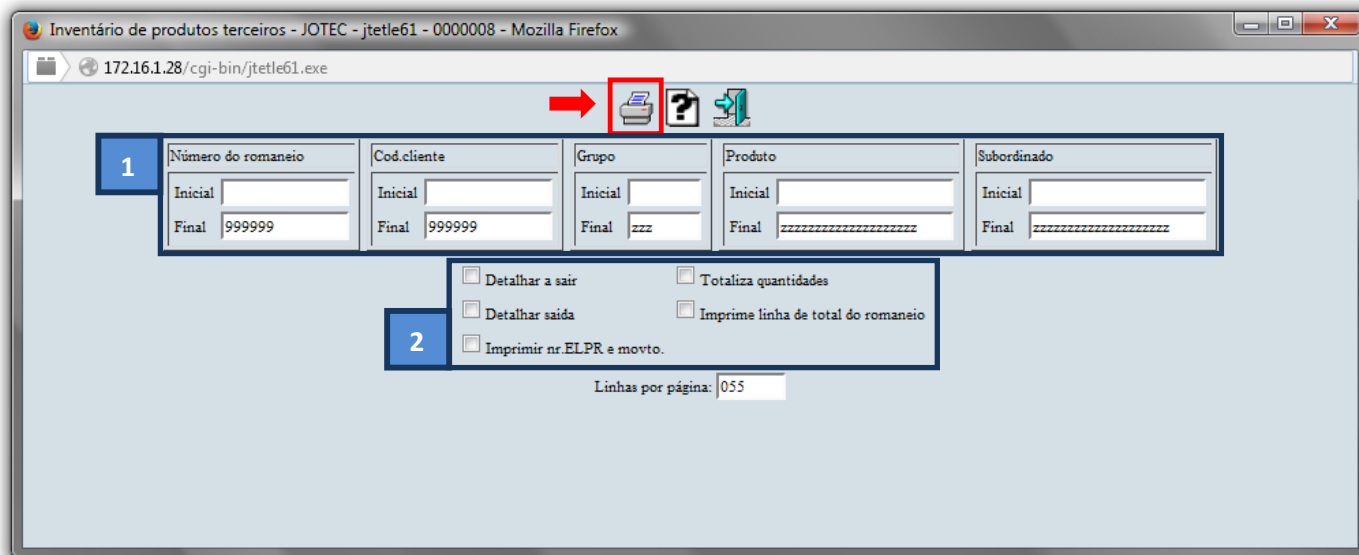
➤ Para realizar essa operação acesse o módulo: **Estoque**.



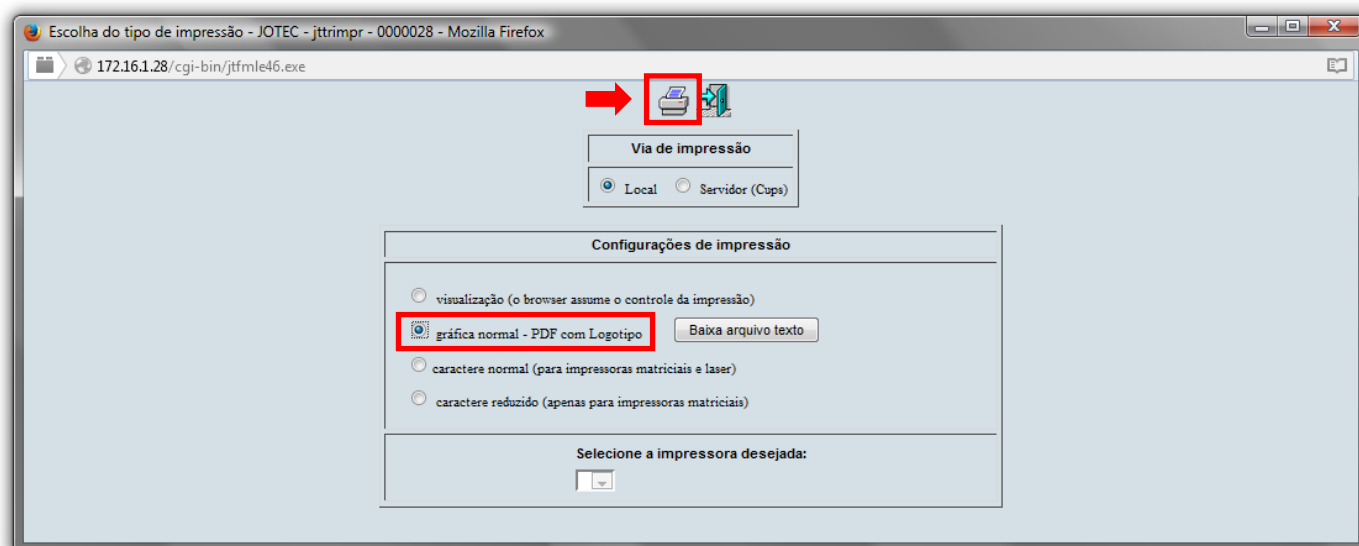
➤ Em seguida acesse: **Relatório > Inventário prod. terceiros**.



- Será aberta a tela, conforme abaixo.
- Informe os **(1)Filtros “iniciais e finais”**, tais como: “Número do romaneio”, “Cód. cliente”, “Grupo”, “Produto”, “Subordinado”.
- Selecione as **(4)Flags** a serem consideradas na emissão.
- Clique no ícone da **“Impressora”** para emitir o relatório.



- Selecione a opção: **Gráfica Normal – PDF com Logotipo** e clique na **Impressora**.



➤ *Será aberto o relatório desejado.*

ROMANEIO	PEÇA	PRODUTO	QTD.ENTRADA	PESO ENTRADA	SUBORDINADO	QTD. A SAIR	DT. DO CTO	COR	PESO A SAIR	NR. DOCUMENTO	QTD. SAIDA	SALDO QTD	PESO SAIDA	SALDO PESO
000008 CLIENTE TESTE 000008														
000005	001	U4635P	12,00000	42,0000									12,00000	42,0000
					24/10/2013			0000026796						
TOTAL CLIENTE			12,00000	42,0000	0,00000			0,0000			0,00000	0,0000	12,00000	42,0000
TOTAL GERAL			12,00000	42,0000	0,00000			0,0000			0,00000	0,0000	12,00000	42,0000

Para maiores informações
consulte o:
 **Suporte Eletrônico.**