

ATUALIZA FASE DO PEDIDO

FMATAPDFS

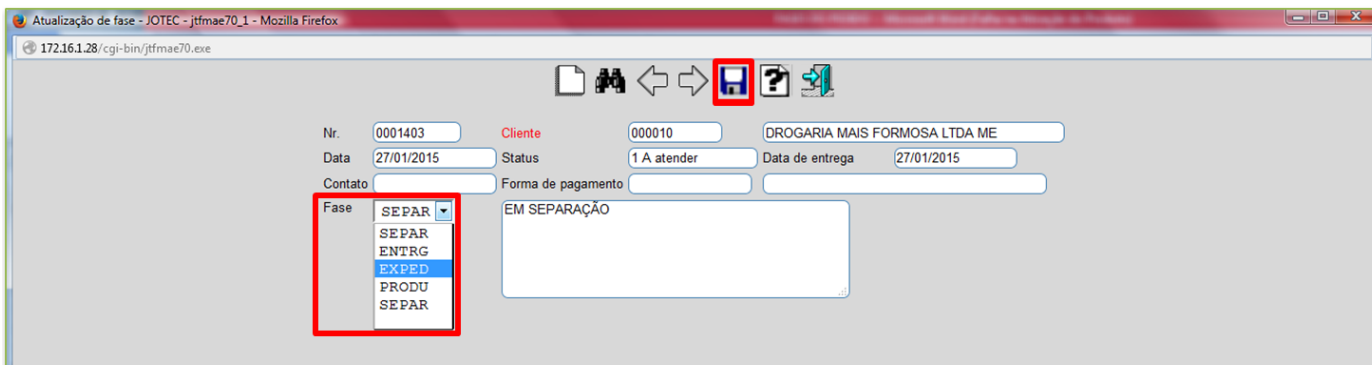
- ✓ **Explicação:** Para clientes que classificam seus pedidos por fases, o sistema permite que o usuário atualize apenas a fase do pedido visualizando as principais informações, desta forma, todas as fases previamente cadastradas poderão ser visualizadas em tela, e o usuário localizara por qual fase será realizada a atualização.

• Atualização de Fases

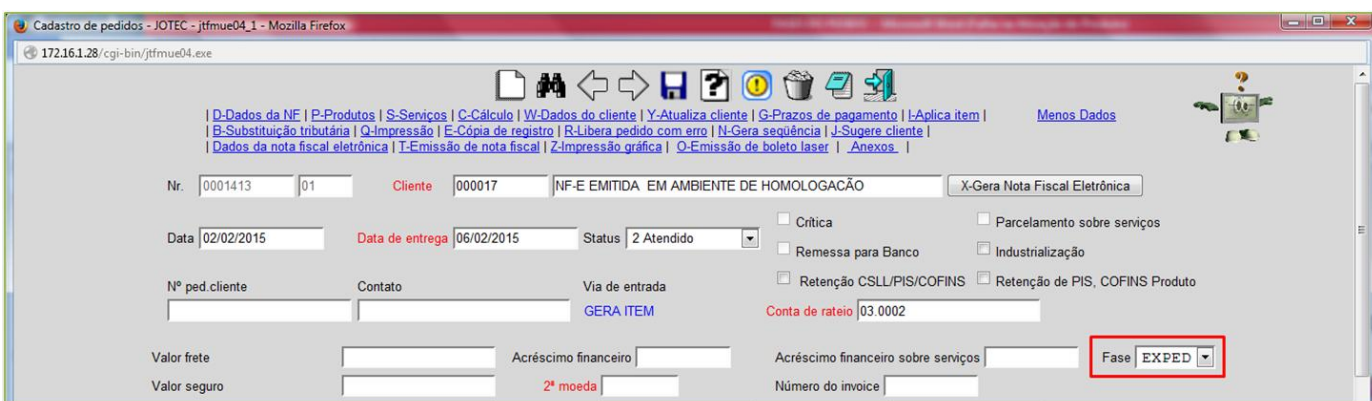
- Para realizar a atualização das fases do pedido, acesse: **Faturamento > Atualização > Atualização de Fase:**



- Selecione a fase em que o pedido está, e clique no **Disquete** para salvar.

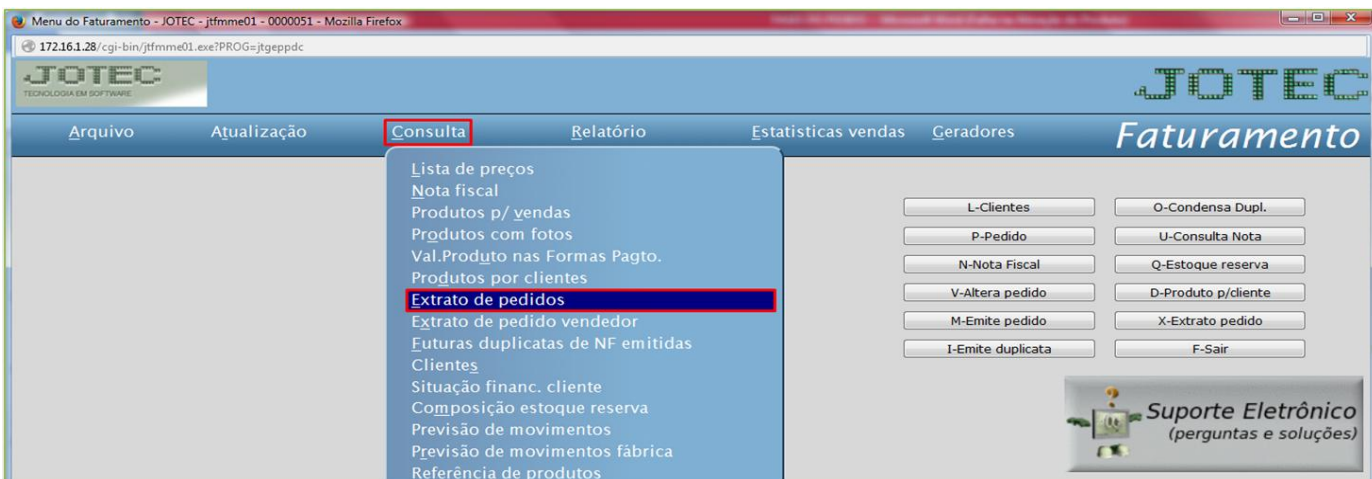


- Na tela de **mais dados** do pedido poderá ser visualizada a **fase** em que pedido se encontra:



- **Consulta Pedidos por Fase**

- Para realizar a consulta de pedidos por fase, acesse: **Faturamento > Consulta > Extrato de Pedidos:**



- Basta informar a *fase inicial e final* a ser consultada e clicar em **OK**. Será gerada uma relação com os pedidos que se encontram dentro da fase consultada.

The screenshot shows a web application interface for order management. At the top, there are navigation icons including 'OK', a printer, a help icon, and a refresh icon. The main area is divided into several sections:

- Status do pedido:** A list of checkboxes for filtering orders by status: Todos, A atender, Atendido, NF cancelada, Erro no pedido, Orçamento, Bloqueado, Cancelado, Crédito automático, and Conferência.
- Ordem:** Radio buttons to filter by Pedido (selected), Cliente, Nota fiscal, or Data de entrega.
- Pedido, Nota fiscal, Data do pedido, Data entrega, Cliente, Data da NF:** Each of these sections contains 'Inicial' and 'Final' input fields with calendar icons for date selection.
- Fase do pedido:** A section highlighted with a red box, containing 'Inicial' and 'Final' input fields with the value 'EXPED' entered. Below it are three checkboxes: 'Considera pedidos que não atualizaram estoque' (checked), 'Considera pedidos que não geram duplicatas' (checked), and 'Considera os itens dos pedidos' (unchecked).
- Totais:** A summary table on the right showing various metrics and their values.
- Atualiza pedido:** A blue button located below the filter sections.
- Table:** A table at the bottom displaying a list of orders with columns for Pedido, Dt.pedido, Dt.entrega, Status, Cliente, N.F., Data da NF, Vl.mercadoria, Valor total, and Ped.cliente.

An orange arrow points from the 'Fase do pedido' section down to the 'Atualiza pedido' button.

Pedido	Dt.pedido	Dt.entrega	Status	Cliente	N.F.	Data da NF	Vl.mercadoria	Valor total	Ped.cliente
0001412/01	11/02/2015	11/02/2015	ATENDID	NF-E EMITIDA EM AMBIENTE DE HOMOLOGACÃO - SEM VALOR FISCAL	000718	12/02/2015	100,00	107,20	
0001413/01	02/02/2015	06/02/2015	ATENDID	NF-E EMITIDA EM AMBIENTE DE HOMOLOGACÃO - SEM VALOR FISCAL	000717	12/02/2015	228,11	228,11	

✓ **Obs.:** Para realizar a impressão desta consulta clique no ícone da **impressora**.