

## NOTA FISCAL COMPLEMENTAR DE VALORES *FMEMICOVL*

- ✓ **Explicação:** Quando é emitida uma Nota Fiscal Eletrônica e é verificado após sua emissão que faltam valores, de impostos, o sistema disponibiliza a Nota Fiscal Complemento de valores – Nesta rotina o sistema listara todos os produtos da Nota Fiscal, possibilitando alterar o valor total de cada item (“quantidade” x “valor unitário”), com a emissão de um novo arquivo XML complementar e opção de transmissão do complemento (um novo pedido complementar é criado automaticamente). Permite também adicionar uma mensagem nesta Nota Fiscal Complementar.

- Nota Fiscal Complementar de Valores

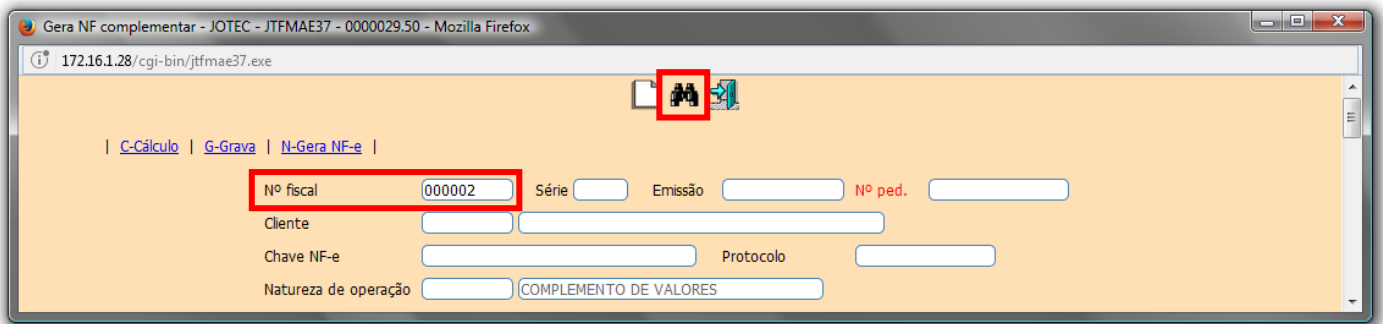
- Para realizar essa emissão, acesse o módulo: **Faturamento**.



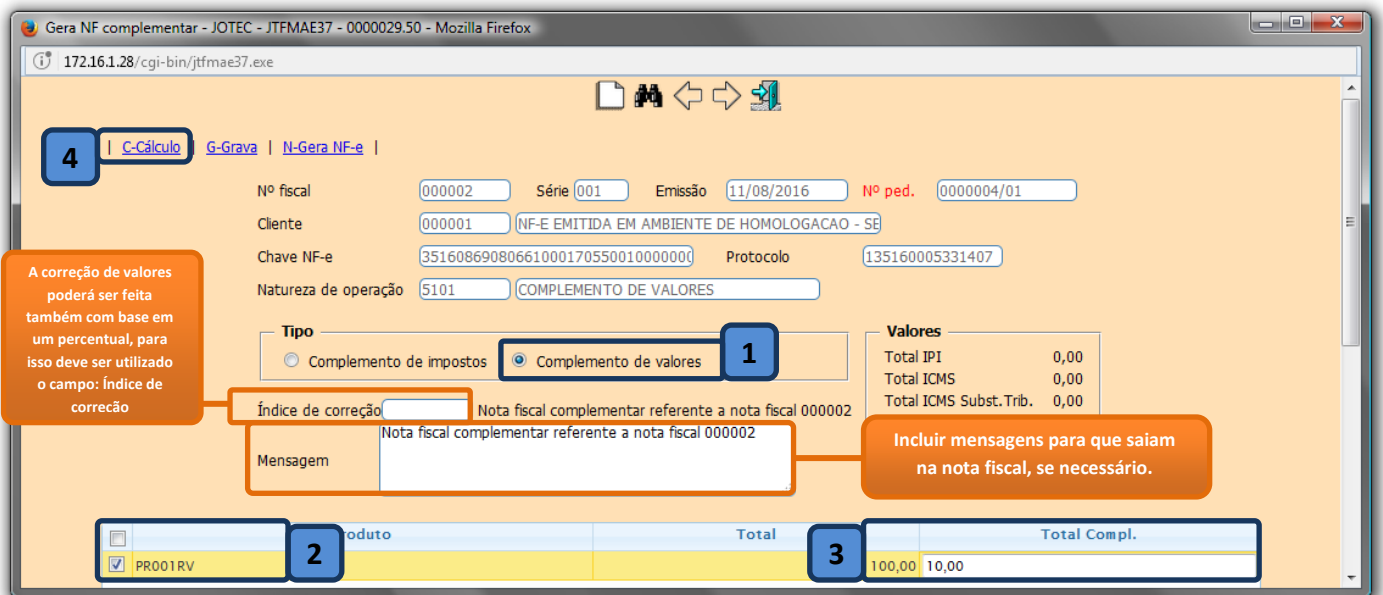
- Em seguida, acesse: **Atualização > Gera NF Complementar**.



- Na tela que será aberta informe o **numero da nota** a ser complementada e clique no **binóculo**:



- Selecione a **flag (1) Complemento de valores**, o(s) **(2) Produto(s)**, o(s) **(3) Valor(s)** a ser complementado e clique em **(4) Cálculo**.



- Depois disso, basta conferir os valores totais, clicar em **(4) Grava**, para que seja gerado o pedido referente ao complemento. Para gerar a nota fiscal clique em **(5) Gera NF-e**.


**Valores**

Total IPI	0,00
Total ICMS	1,80
Total ICMS Subst. Trib.	0,00
<b>Total</b>	<b>10,00</b>

Produto	Total	Total Compl.
PR001RV	100,00	10,00

Para maiores informações  
consulte o:



**Suporte Eletrônico.**