

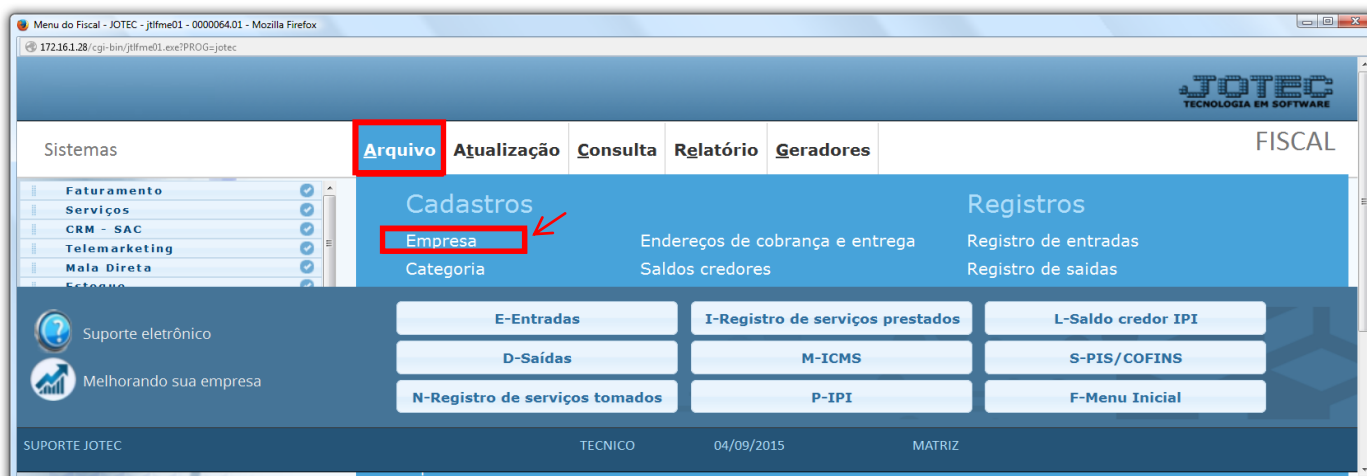
## PARÂMETROS DO SIMPLES FEDERAL LFCAMPMSF

✧ **Explicação:** Possibilita a parametrização dos dados de faturamento de empresas enquadradas no regime Simples Nacional, permitindo a definição do limite de faturamento anual e a escala de tributação para cada limite de faturamento.

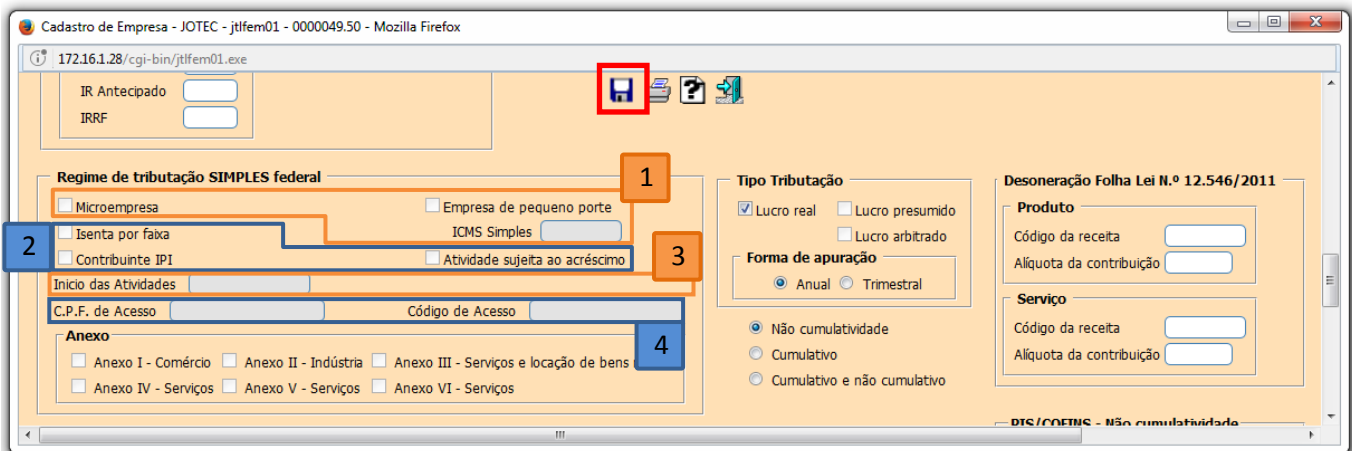
➤ Para realizar os “Parâmetros do Simples Federal” acesse o módulo: **Fiscal**.



➤ Primeiramente acesse: **Arquivo > Empresa**.



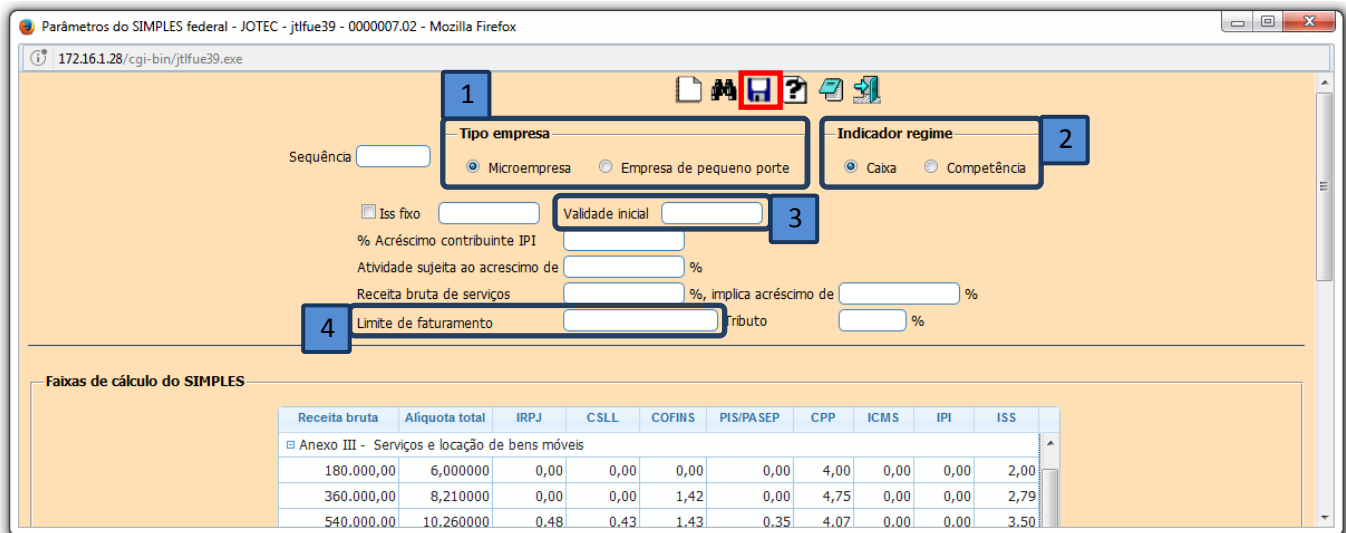
- No quadro: **“Regime de tributação do SIMPLES federal”** informe o porte da empresa (1) **M.E** ou **E.P.P** e a alíquota de permissão de crédito de **ICMS**, se houver. Se aplicável, marcar as flags: (2) **Isenta por faixa**, **Contribuinte de IPI**, **Atividade Sujeita ao Acréscimo**, a (3) **Data de início das Atividades** da empresa, e preencha o campo (4) para realizar a integração com o **PGDAS**, informando o CPF do responsável pela empresa e o código de acesso ao PGDAS. (Obs.: As informações necessárias para esse preenchimento deverão ser obtidas com o contador da empresa.)



- Em seguida acesse: **Arquivo > Parâmetros do Simples Federal**.



- Na tela que será aberta em seguida, informe o (1) **Tipo da empresa** (M.E ou E.P.P), o (2) **Indicador de regime**, a (3) **Validade inicial** dos parâmetros (A partir desta data estas informações estarão em vigor) e o (4) **Limite de Faturamento** da empresa a partir deste período. (Obs.: As informações necessárias para esse preenchimento deverão ser obtidas com o contador da empresa.)
- Os demais campos serão informados de acordo com a **tributação** da empresa e a **faixa de faturamento** a que pertence. Clique no ícone do “Disquete” para salvar.



Parâmetros do SIMPLES federal - JOTEC - jtlfue39 - 0000007.02 - Mozilla Firefox

172.16.1.28/cgi-bin/jtlfue39.exe

Sequência

1 **Tipo empresa**

Microempresa  Empresa de pequeno porte

2 **Indicador regime**

Caixa  Competência

Iss fixo

3 **Validade inicial**

% Acréscimo contribuinte IPI

Atividade sujeita ao acréscimo de  %

Receita bruta de serviços  %, implica acréscimo de  %

4 **Limite de faturamento**  Tributo  %

**Faixas de cálculo do SIMPLES**

Receita bruta	Alíquota total	IRPJ	CSLL	COFINS	PIS/PASEP	CPP	ICMS	IPI	ISS
Anexo III - Serviços e locação de bens móveis									
180.000,00	6,000000	0,00	0,00	0,00	0,00	4,00	0,00	0,00	2,00
360.000,00	8,210000	0,00	0,00	1,42	0,00	4,75	0,00	0,00	2,79
540.000,00	10,260000	0,48	0,43	1,43	0,35	4,07	0,00	0,00	3,50

Para maiores informações  
consulte o:



**Suporte Eletrônico.**