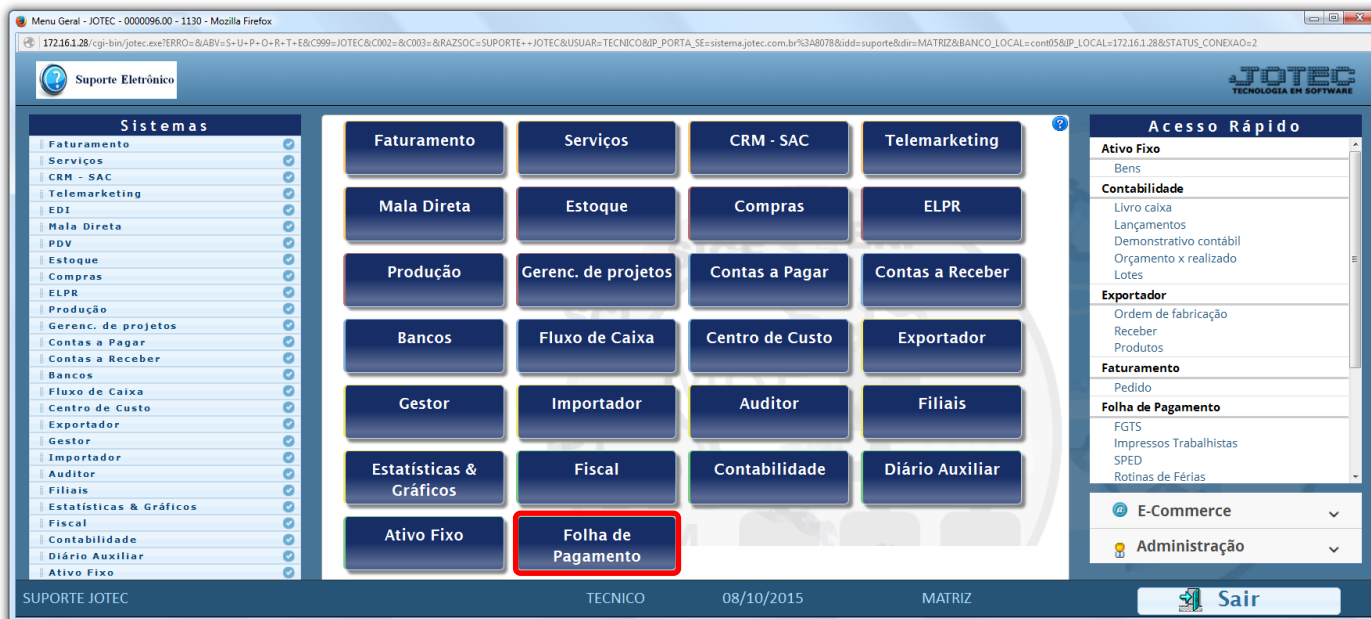


CONSULTA ENCARGOS DA EMPRESA NO PERÍODO FPCODEAEP

✦ **Explicação:** Esta rotina totaliza os impostos da folha conforme período dentro do mês normal ou 13º salário.

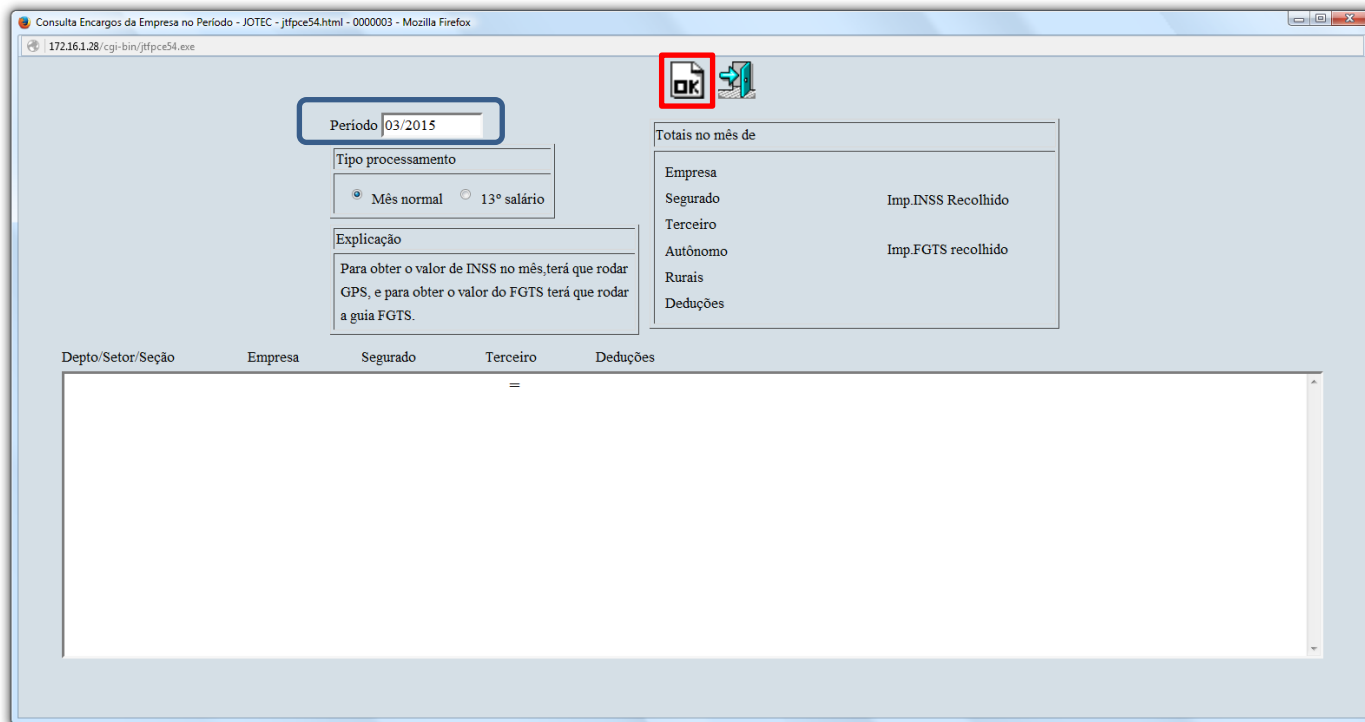
➤ Para realizar esta rotina acesse o módulo: *Folha de pagamento.*



➤ Em seguida acesse: *Consultas > Encargos Empresa.*




➤ Na tela seguinte, informe o **“Período”** (mm/aaaa) e clique em **OK** para gerar a consulta.



The screenshot shows a web browser window titled "Consulta Encargos da Empresa no Período - JOTEC - jtfpce54.html - 0000003 - Mozilla Firefox". The address bar shows "172.16.1.28/cgi-bin/jtfpce54.exe". The main interface includes a "Período" input field with "03/2015" entered. Below it is a "Tipo processamento" section with radio buttons for "Mês normal" (selected) and "13º salário". An "Explicação" box contains the text: "Para obter o valor de INSS no mês, terá que rodar GPS, e para obter o valor do FGTS terá que rodar a guia FGTS." To the right, there is a table titled "Totais no mês de" with columns for "Empresa", "Segurado", "Terceiro", "Autônomo", "Rurais", and "Deduções". The "Imp INSS Recolhido" and "Imp FGTS recolhido" values are shown in the right column. At the bottom, a table header is visible with columns: "Depto/Setor/Seção", "Empresa", "Segurado", "Terceiro", and "Deduções". A red box highlights the "OK" button in the top right corner of the form area.

Para maiores informações
consulte o:



Suporte Eletrônico.