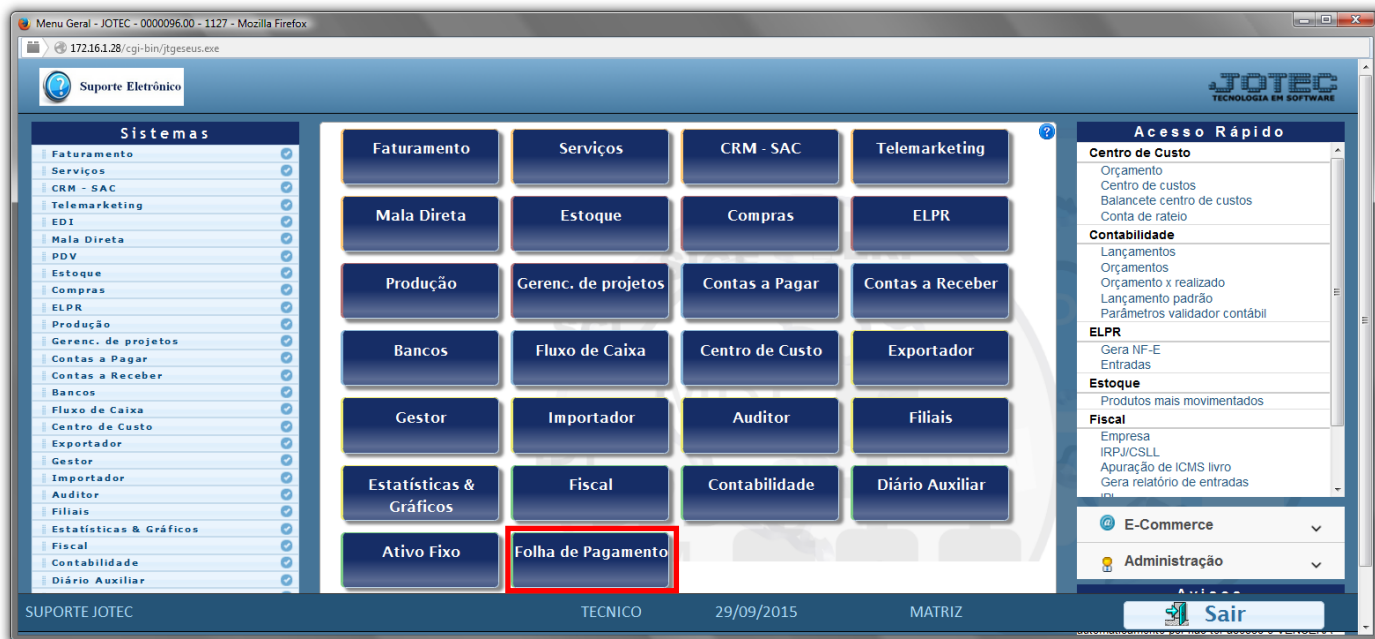


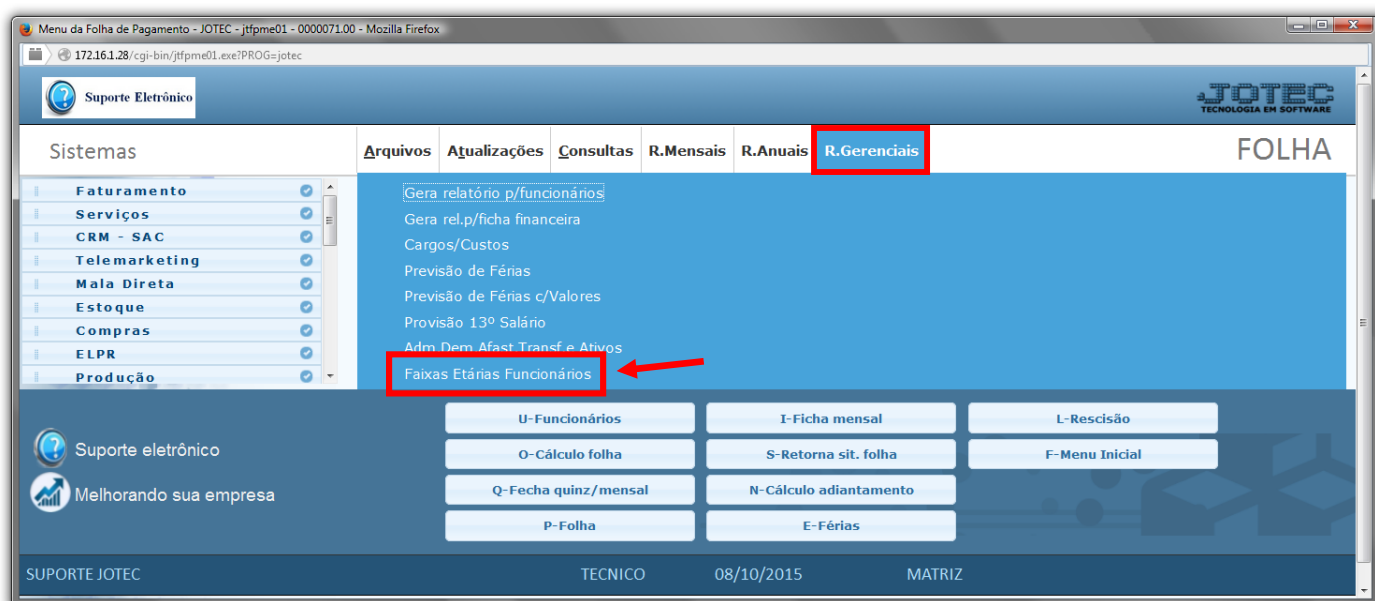
GERA RELATÓRIO DE FAIXAS ETÁRIAS DOS FUNCIONÁRIOS *FPREMFXXFN*

✦ **Explicação:** Relatório que apresenta de forma sintética (resumida) o total de funcionários por faixa etária.

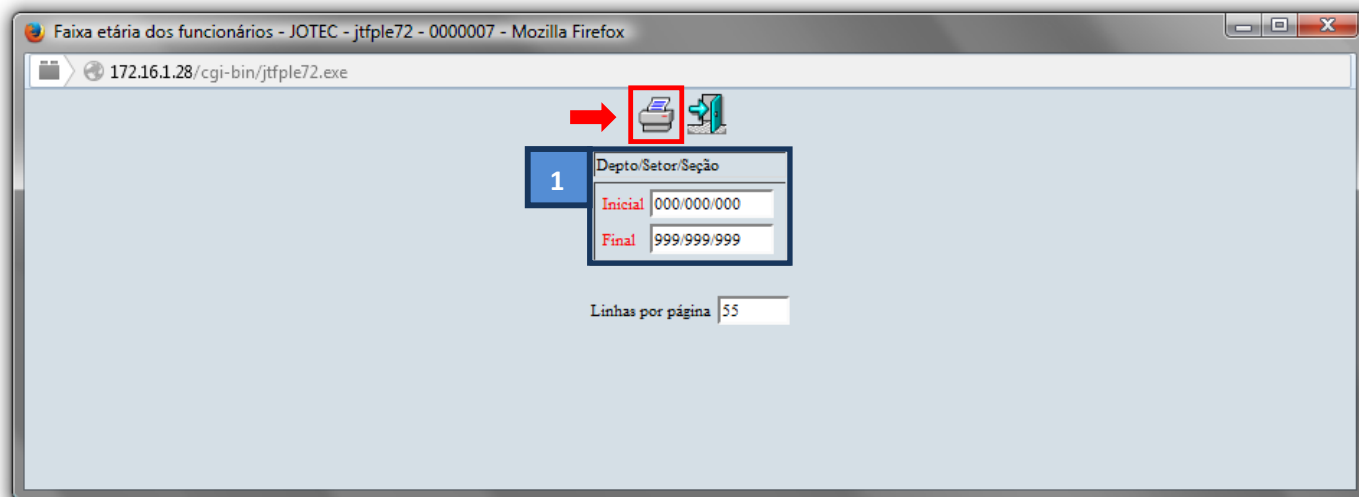
➤ Para realizar essa operação acesse o módulo: **Folha de Pagamento**.



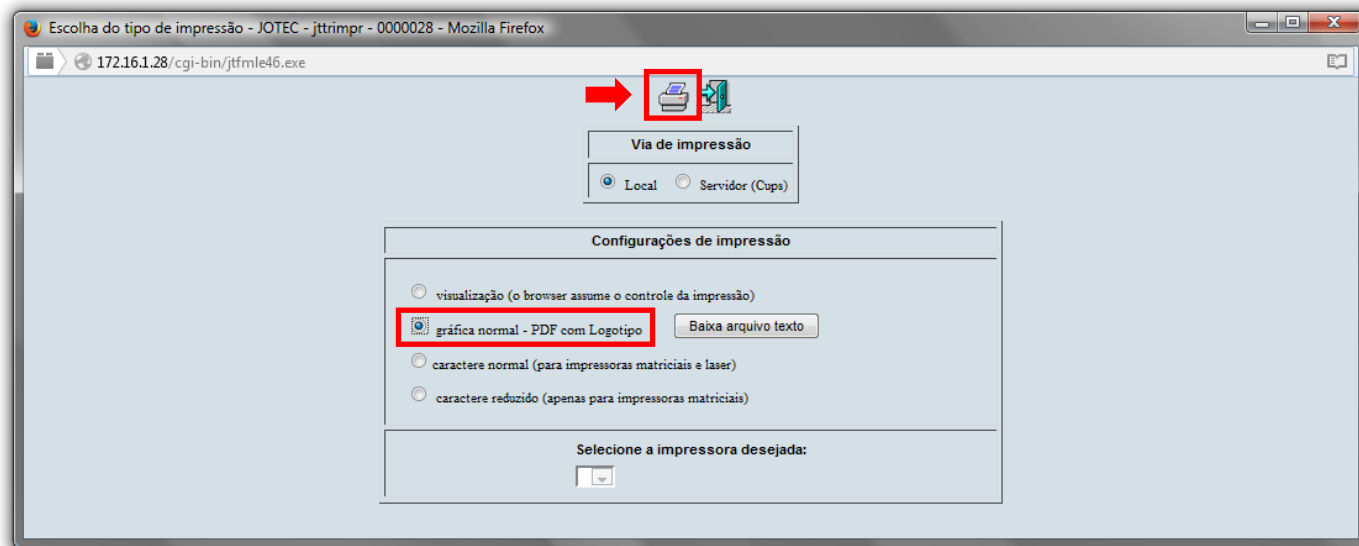
➤ Em seguida acesse: **R.Gerenciais > Faixas Etárias Funcionários**.



- Já com a tela de “Faixa etária dos funcionários” aberta, informe o (1) *Depto/Setor/Seção* “*iniciais e finais*” a serem considerados na emissão do relatório.
- Clique no ícone do “*Impressora*” para emitir o relatório desejado.



- Selecione a opção: *Gráfica Normal – PDF com Logotipo* e clique na *Impressora*.



➤ Será aberta a tela do relatório desejado.

untitled - 15283049.pdf - Mozilla Firefox
172.16.1.28/files/15283049.pdf
Página: 1 de 3 Zoom automático

SUPORTE JOTEC		JTFFLE72											14/10/2015	15:28	PÁG. : 1	
		RELATORIO DE FAIXA ETARIA DOS FUNCIONARIOS														
COD.DPTO	NOME	SEXO	00-15	16-20	21-25	26-30	31-35	36-40	41-45	46-50	51-55	56-60	61-99	TOTALS		
000	*** REGISTRO NAO CADASTRADO **	FEM	8	1	0	0	1	2	1	1	0	0	0	14		
		MASC	0	0	0	0	0	0	0	0	0	0	0	0		
		TOTAL	8	1	0	0	1	2	1	1	0	0	0	14		
001	MANUTENCAO INDUSTRIAL	FEM	0	0	0	0	0	0	1	1	0	0	1	3		
		MASC	0	0	0	0	0	0	0	0	0	0	0	0		
		TOTAL	0	0	0	0	0	0	1	1	0	0	1	3		
002	CORTE E CHAPA	FEM	0	0	0	0	1	0	0	0	0	1	0	2		
		MASC	0	0	0	0	0	0	0	0	0	0	0	0		
		TOTAL	0	0	0	0	1	0	0	0	0	1	0	2		
003	SEPARADOR/COALESCEDOR	FEM	0	0	0	0	0	2	1	0	0	0	0	3		
		MASC	0	0	0	0	0	0	0	0	0	0	0	0		
		TOTAL	0	0	0	0	0	2	1	0	0	0	0	3		
004	ELEMENTOS ESPECIAIS	FEM	0	0	0	0	0	0	0	0	1	0	0	1		
		MASC	0	0	0	0	0	0	0	0	0	0	0	0		
		TOTAL	0	0	0	0	0	0	0	0	1	0	0	1		
005	ELEMENTO DE AR/OLEO 1ª FASE	FEM	0	0	0	0	1	2	0	1	0	0	0	4		
		MASC	0	0	0	0	0	0	0	0	0	0	0	0		
		TOTAL	0	0	0	0	1	2	0	1	0	0	0	4		
006	FILTRO BLINDADO	FEM	0	0	0	0	0	0	0	0	3	0	0	3		
		MASC	0	0	0	0	0	0	0	0	0	0	0	0		
		TOTAL	0	0	0	0	0	0	0	0	3	0	0	3		
007	EMBALAGEM	FEM	0	0	1	0	1	1	1	0	0	1	0	5		
		MASC	0	0	0	0	0	0	0	0	0	0	0	0		
		TOTAL	0	0	1	0	1	1	1	0	0	1	0	5		

Para maiores informações
consulte o:



Suporte Eletrônico.