

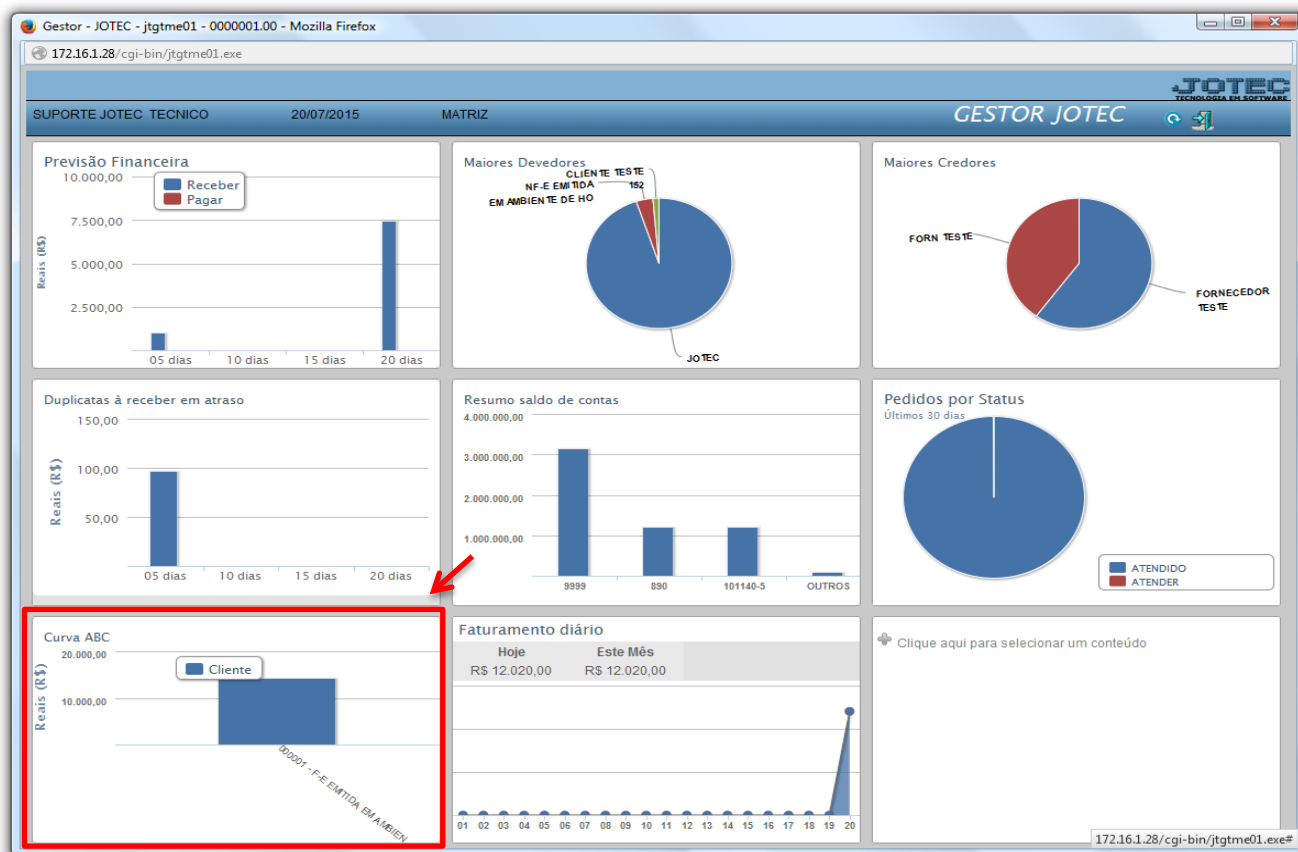
GESTÃO FINANCEIRA CURVA ABC - **GECOMCVVC**

✦ **Explicação:** Clientes - Gráfico com base nas notas fiscais emitidas para clientes nos últimos 30 dias.

➤ Para visualizar o gráfico de “Curva ABC” acesse o módulo: **Gestor**.



➤ Para exemplificar, abaixo foram selecionados todos os gráficos e tabelas que compõem a gestão financeira. Selecione a opção **Curva ABC**.



- Será apresentado um relatório e um gráfico com base nas notas fiscais de vendas emitidas nos últimos 30 dias, demonstrando os 10 maiores clientes com base no valor de faturamento, conforme o exemplo abaixo. Clique no ícone da impressora para gerar o relatório em formato PDF.



- **Relatório:**

Mozilla Firefox

Arquivo Editar Exibir Histórico Favoritos Ferramentas Ajuda

172.16.1.28/files/painel01/jtgr1.pdf?

SUPORTE JOTEC PUBLIC JTGTGR11 02/09/2015 10:58 Pagina 1 de 2

Logomarca

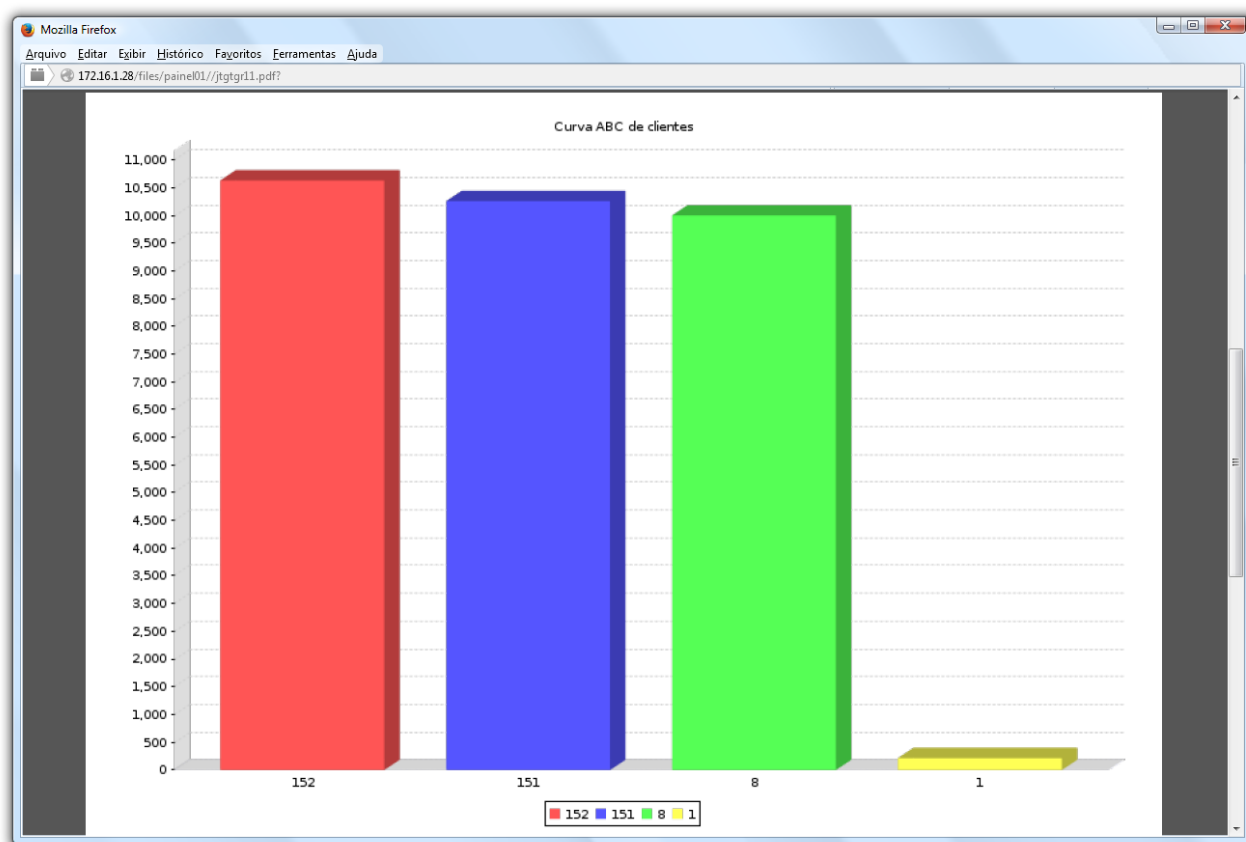
CURVA ABC

Itimos 30 dias - 10 maiores clientes em valor de faturamento


Clientes		Valor
152	CLIENTE TESTE 152	10.634,00
151	CLIENTE 151	10.260,00
8	CLIENTE TESTE 000008	10.000,00
1	NF-E EMITIDA EM AMBIENTE DE HOMOLOGACAO - SEM VALOR FISCAL	210,00

1 / 2

➤ **Gráfico:**



*Para maiores informações
consulte o:*

 ***Suporte Eletrônico.***